

KANTI- STOW®

Kompletní řada systémů konzolových
regálů pro skladování dlouhého zboží.

mnsolutions

MN SOLUTIONS & SERVICES s.r.o.

Tel. +420 608 243 047

www.mnsolutions.cz

KONZOLOVÉ REGÁLY

Navrženo k maximalizaci úložného prostoru při poskytnutí snadného přístupu k produktům. Při použití konzolových regálů můžete při práci používat ty nejbezpečnější skladovací postupy. Konzolu lze použít uvnitř i venku.

Společnost stow nabízí celou řadu systémů regálů s ocelovými nosníky pro skladování dlouhého zboží. Určeno pro zatížení od 60 do 1000 kg na jedno rameno konzoly.

KOMPLETNĚ NOVÝ DESIGN

Shoda s nejnovějšími normami a předpisy!



KONZOLOVÉ REGÁLY S VELKOU NOSNOSTÍ

Skladování dlouhého zboží


Konzolové regály s velkou nosností společnosti stow jsou určeny pro skladování dlouhých a objemných břemen. Tyto konzoly pro velké zátěže lze sestavit bez nutnosti svařování a jsou podle potřeb skladu k dispozici v jednostranné nebo oboustranné verzi.

Lze je použít uvnitř, ale i venku. Pro venkovní použití je nutné poskytnout konkrétní výpočty k zajištění odolnosti vůči počasí (sníh a vítr). Naše konzoly pro venkovní skladování lze vybavit stříškou, která bude bezpečně chránit všechno uložené zboží.

Konzoly jsou nejvhodnější ke skladování otepí dřeva, kovových profilů a jakýchkoli jiných dlouhých a těžkých nákladů.

SPECIFIKACE

- Profily kompletně válcované za tepla
- Sloup a patka jsou vzájemně sešroubovány.
- Konzolové regály lze použít v jednostranné nebo oboustranné verzi.
- Výšky sloupů až 12 m, děrované každých 100 mm.
- Konzolové regály jsou vhodné k manipulaci s břemeny pomocí vysokozdvizných vozíků a jeřábů.
- Volitelně lze také poskytnout pozemní navádění.
- Nosníky jsou přišroubované a nastavitelné po 100 mm s ohledem na rozměry uloženého zboží.
- Délky ramen našich konzolových regálů jsou v rozsahu od 400 do 2 000 mm s rozestupy o 200 mm.
- Standardní příslušenství: koncové dorazy, kryty, střecha, zadní obložení a okapy.
- Shoda s novými předpisy FEM 10.2.09 a EN 1993-1.8.



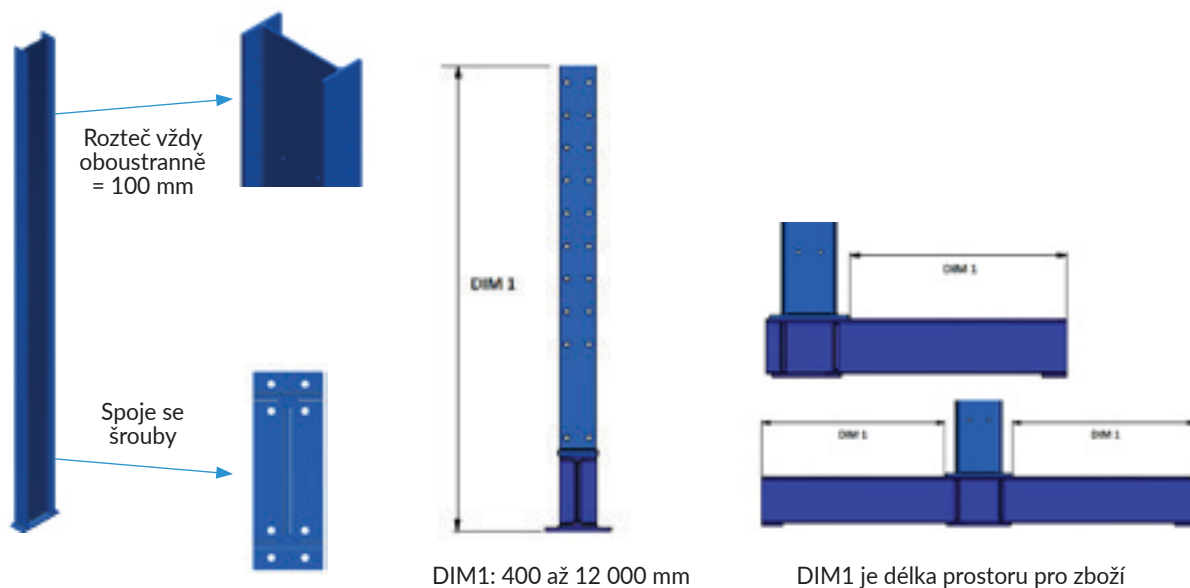
(JASNÉ VÝHODY PRO KAŽDOU INSTALACI)

- › Shoda s evropskými normami FEM a EN, kvalita zaručena certifikátem ISO 9001.(BQA N° 019 QMS)
- › Počítačové návrhy řešení zaměřené na nejlepší výsledek u každé instalace včetně statických výpočtů

- › Důkladné testování všech komponent ve specializovaných laboratořích.
- › Plně automatizovaná výroba s vysokým standardem kvality, řízená nákladově efektivním způsobem

ZÁKLADNÍ KOMPONENTY

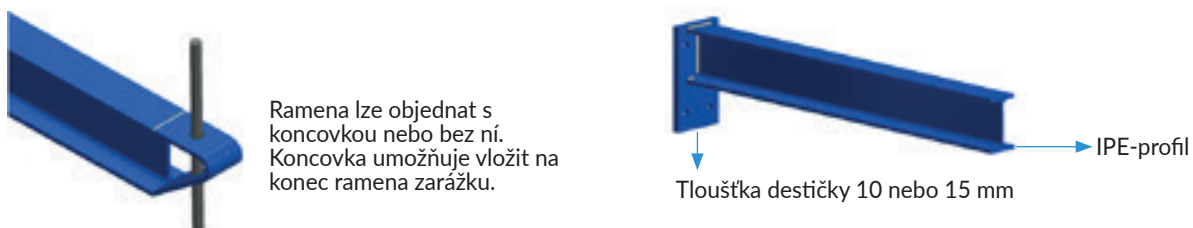
SLOUPY: SLOUPKY A PATKY



SPOJENÍ SLOUPKU A PATY

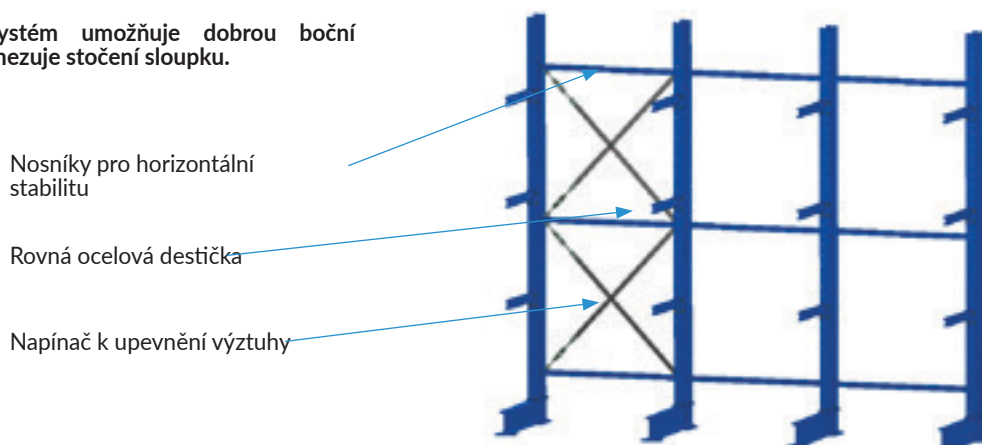


RAMENA



VÝZTUŽNÝ SYSTÉM

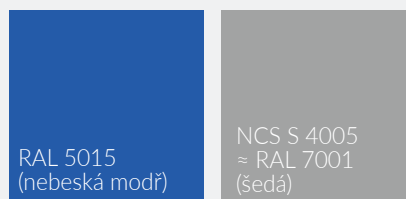
Výztužný systém umožňuje dobrou boční stabilitu a omezuje stočení sloupku.





BARVY

Kanti-stow® má dvě barvy:



Dvě vrstvy

(Prášková nátěrová hmota základní vrstvy je epoxid/ polyester a druhá vrstva polyester)

PŘÍSLUŠENSTVÍ

KRYTY



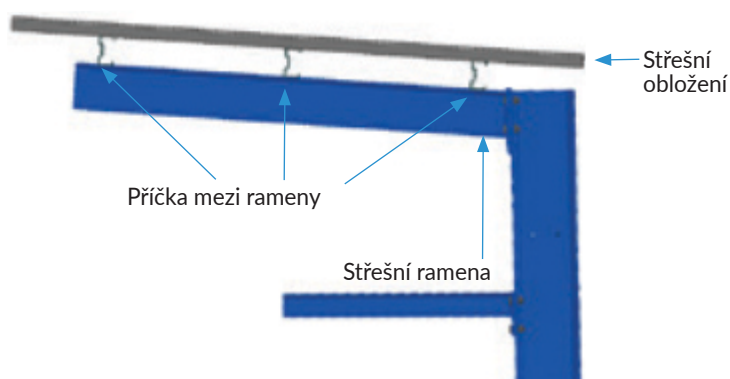
Díky těmto krytům nemůže být zboží poškozeno šrouby použitými ve spoji mezi sloupkem a patkou.

STŘECHA

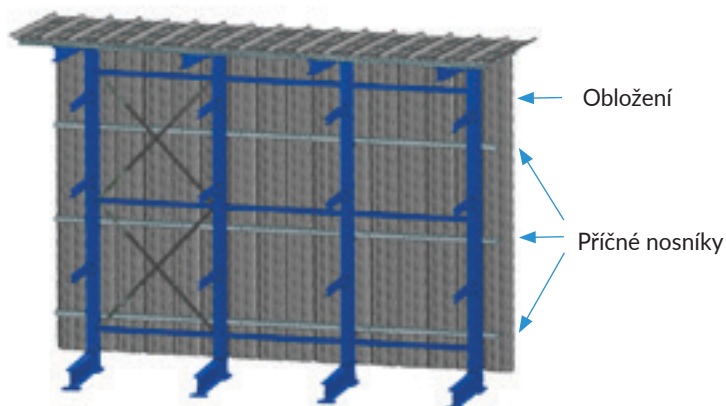
Nabízíme dva typy střechy:

- Sklon 95° je standard
- Sklon 85°

Ramena střechy jsou ve dvou délkách: 1 500 a 2 000 mm.



ZADNÍ OBLOŽENÍ



V případě jednostranné konzoly lze doplnit zadní obložení.

(JASNÉ VÝHODY PRO KAŽDOU INSTALACI)

- › Shoda s evropskými normami FEM a EN, kvalita zaručena certifikátem ISO 9001.(BQA N° 019 QMS)
- › Počítačové návrhy řešení zaměřené na nejlepší výsledek u každé instalace včetně statických výpočtů

- › Důkladné testování všech komponent ve specializovaných laboratořích.
- › Plně automatizovaná výroba s vysokým standardem kvality, řízena nákladově efektivním způsobem